

PREPOJOVACIE LIŠTY HREBENE

HLAVNÉ VÝHODY POUŽÍVANIA

- Vysoko kvalitné prepojenie medzi hrebeňom a pripojovaným prvkom
- Zvýšenie bezpečnosti používania rozvodníc (Cu 99,90%)
- Veľmi dobrá ergonómia / Nízke nároky na montážne miesto
- Úspora času a finančných prostriedkov prostredníctvom krátkej montáže
- Rôzne typy hrebeňov umožňujúcich montáž rozdielnych typov nízkonapäťových zariadení

Platnosť od : 22.11.2024



 Krompachy 053 42, Hornádska 585

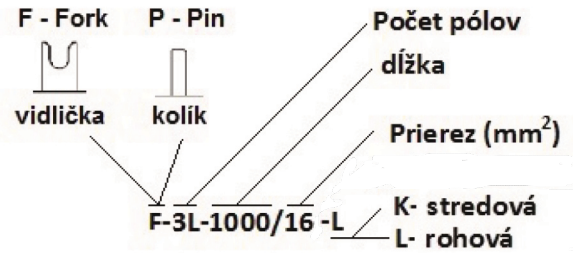




marek.sakac@sez-krompachy.sk
marian.adam@sez-krompachy.sk
miroslav.mahr@sez-krompachy.sk




+421 915 695 470
+421 905 479 264
+421 918 450 473

HREBENE



Počet pólov		SEZ CODE	SEZ CODE ENDCAPES	Prierez (mm ²)	Počet pólov	Modulová rozteč (mm)	Dĺžka (mm)	Dizajn
1	FORK	F1L210/10K	ZF-10/1	10	12	17,8	210	stredová
		F1L1000/10K	ZF-10/1	10	54	17,8	1000	stredová
		F1L210/16K	ZF-16/1	16	12	17,8	210	stredová
		F1L1000/16K	ZF-16/1	16	54	17,8	1000	stredová
	PIN	P1L210/10L	ZP-10/1/L	10	12	17,8	210	rohová
		P1L1000/10L	ZP-10/1/L	10	54	17,8	1000	rohová
P1L1000/16L		ZP-16/1/L	16	54	17,8	1000	rohová	
2	FORK	F2L1000/10K	ZF-10/2	10	54	17,8	1000	rohová
		F2L1000/16K	ZF-16/2	16	54	17,8	1000	rohová
	PIN	P2L1000/10L	ZP-10/2/L	10	54	17,8	1000	rohová
		P2L1000/16L	ZP-16/2/L	16	54	17,8	1000	rohová
3	FORK	FM3L210/10L	ZF-10/3/L	10	12	15	210	rohová
		FM3L1000/10L	ZF-10/3/L	10	54	15	1000	rohová
		FM3L210/16L	ZF-16/3/L	16	12	15	210	rohová
		FM3L1000/16L	ZF-16/3/L	16	60	15	1000	rohová
		F3L210/10K	ZF-10/3	10	12	17,8	210	stredová
		F3L1000/10K	ZF-10/3	10	54	17,8	1000	stredová
		F3L1000/16K	ZF-16/3	16	54	17,8	1000	stredová
		F3L210/16K	ZF-16/3	16	12	17,8	210	stredová
	PIN	P3L1000/10L	ZP-10/3	10	54	17,8	1000	rohová
		P3L210/10L	ZP-10/3	10	12	17,8	210	rohová
P3L1000/16L		ZP-16/3	16	54	17,8	1000	rohová	
4	FORK	F4L1000/10K	ZF-10/4	10	56	17,8	1000	rohová
		F4L1000/16K	ZF-16/4	16	56	17,8	1000	rohová
		F4LN1000/10K	ZF-10/4	10	54	17,8	1000	stredová
		F4LN1000/16K	ZF-16/4	16	54	17,8	1000	stredová
	PIN	P4L1000/10L	ZP-10/4	10	56	17,8	1000	rohová
		P4L1000/16L	ZP-16/4	16	56	17,8	1000	rohová



ZÁSLEPKY

